







Domingo	Lunes	Martes	Miércoles	Jueves	Viernes	Sábado
					1 Escuchen la canción de cuna <i>A la nanita nana</i> , que está en rif.org/leadingtoreading/es , sección Canciones de cuna.	2 
3 Enséñele la regla de oro: trata a los demás como te gustaría que te traten a ti. Comenten maneras de practicarla.	4 	5	6 Jueguen al Juego de los colores: Señale objetos de un color y su niño tiene que decir cómo se llama ese color.	7 	8	9 Conversen sobre la diferencia entre el día y la noche. Pida a su niño que haga un dibujo que represente la noche, y otro que represente el día.
10	11 Recorten cinco corazones de diferentes tamaños en papel y colóquenlos uno arriba del otro. Su niño podrá ordenarlos del más pequeño al más grande.	12	13	14 Cosan juntos una tarjeta para el Día de San Valentín. Aprenda cómo hacerlo en la sección Adultos de rif.org/leadingtoreading/es .	15	16 
17 Su niño podrá ayudarlo a poner la mesa contando los tenedores, platos, vasos, etc.	18	19 Digan el nombre de cuatro cosas que empiezan con el sonido b. Inventen un poema que incluya esas cuatro palabras.	20 	21	22 Organice una noche sin televisión. En lugar de ver la tele, lean libros o jueguen algún juego divertido.	23
24 	25 Recorte dibujos o fotos y péguelos en los lados de un cartón de leche vacío, para que su niño cuente cuentos dando vuelta el envase.	26	27	28 Junten varios pares de zapatos y mézclenlos todos. Su niño deberá encontrar los pares.	29 