








Domingo	Lunes	Martes	Miércoles	Jueves	Viernes	Sábado
1 Creen un móvil de la familia. Saquen fotos de cada pariente y péguenlas en platos de cartón que colgarán con un hilo de una percha.	2 	3	4	5 A la hora de acostar a su niño, recite la rima infantil <i>Los pollitos</i> . Encontrará la letra en la sección Rimas infantiles de rif.org/leadingtoreading/es .	6 	7 Lleve a su niño a la biblioteca pública local. Dé un buen ejemplo sacando libros que usted disfrutaría leyendo.
8	9 Converse con su niño. Pregúntele qué hizo ayer, qué está haciendo hoy y que quiere hacer mañana.	10	11 	12	13 Escriba las letras que forman el nombre de su niño. Pídale que nombre tres cosas que comienzan con cada letra.	14
15 Hagan un libro para alguien especial. Su niño dibujará lo que le gusta de esa persona. Luego, usted escribirá lo que significa cada dibujo.	16	17 	18 Pida a su niño que diga una comida favorita. Luego descubran juntos a qué grupo alimenticio pertenece mirando la pirámide alimenticia de una caja de cereal.	19	20	21 Salgan con un balde con agua y un pincel. Motive a su niño a "pintar" letras y números con agua en la acera.
22 	23	24 Invite a su niño a que se mire en el espejo y diga lo que ve en su rostro. Luego pregúntele qué función cumple cada parte del rostro.	25	26 	27 Organicen una noche sin televisión. En vez de mirar televisión, lean un libro en voz alta o jueguen algún juego.	28 
29	30 Jueguen a la escondida con su niño y para eso escóndase detrás de uno de sus libros favoritos. Al final del juego, lean el cuento.					