







Domingo	Lunes	Martes	Miércoles	Jueves	Viernes	Sábado
				1 Visite RIF.org para participar en el concurso "Read With Kids Challenge". ¡Pueden ganar un viaje a Disney World!	2	3 
4 Colocando una sábana sobre unas sillas, construyan un fuerte dentro de casa. Luego, lean un libro juntos en el fuerte.	5 	6	7 Salgan a caminar para disfrutar de la naturaleza. Lleven un cartón de huevos para juntar tesoros en el camino.	8	9	10 Hagan flores pegando pajitas (popotes) con cinta adhesiva a moldes de papel para magdalenas y armen ramos atando varias flores con una cinta.
11	12 Del 12 al 18 de mayo celebramos lo divertido que es la lectura. Jueguen un juego para aprender a leer y escribir en rif.org/leadingtoreading/es .	13	14 	15 Dibujen con tiza un círculo, un cuadrado y un triángulo en la acera. Pida a su niño que dibuje animales a partir de esas formas.	16	17
18 	19	20 Diviértanse con el juego de los colores. Señalen objetos en diferentes lugares de la casa o afuera y su niño tiene que decir el color de cada uno.	21	22	23 Dé a su niño ropas viejas, sombreros, bufandas y zapatos antiguos para que se disfrace. Luego, representen juntos un cuento que les guste.	24 
25	26 Dibujen la bandera de Estados Unidos. Luego, recorten pedacitos de cartulina roja, blanca y azul que su niño pegará en la bandera.	27	28 Diga a su niño que mire el reloj antes y después de ordenar sus juguetes. Comenten qué cambió en el reloj.	29 	30	31 Miren las tiras cómicas en un periódico. Pida a su niño que le cuente qué sucede en cada una.