

# Adivinador de trabajos

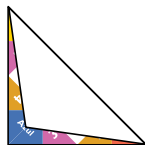
¿Qué quieres ser cuando crezcas? Puedes ser lo que quieras, pero aquí hay una manera divertida de saber qué trabajo podrías tener en el futuro. Quizá necesites que un adulto te ayude la primera vez.

## Instrucciones para hacer un adivinador de trabajos:

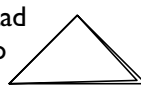
1. Corta cuidadosamente este cuadrado.



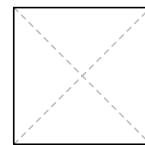
2. Dobra el cuadrado a la mitad diagonalmente para hacer un triángulo.



3. Dóblalo a la mitad otra vez por el lado más grande para hacer un triángulo más chico alineando los puntos. Deberías tener un triángulo más pequeño.



4. Desdobra todos los dobleces para que te quede el cuadrado otra vez con el lado en blanco hacia arriba.



5. Dobra cada esquina hacia el centro, de modo que los cuatro puntos se toquen y tu adivinador de trabajos se vea como un cuadrado. También verás números.



6. Voltea la hoja y dobla las esquinas hacia el centro para formar un cuadrado más chico.



7. Dobra el cuadrado a la mitad como si fuera un taco. Ábrelo y dóblalo hacia el otro lado como un taco.



8. Pon un dedo en cada una de las pestañas de color. Tu adivinador de trabajos está listo para usarse.



## Cómo se juega:

1. Pídele a un amigo que escoja un color. Deletrea ese color mientras mueves el adivinador hacia delante y hacia atrás.
2. Pídele a tu amigo que escoja un número. Cuenta hasta ese número mientras mueves el adivinador.
3. Pídele a tu amigo que escoja otro número. Levanta la pestaña y descubre el trabajo que tendrá tu amigo.
4. Usa esta muestra para crear tu propio adivinador

