

Domingo

Lunes

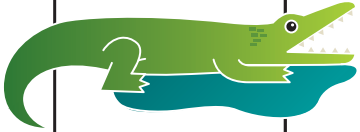




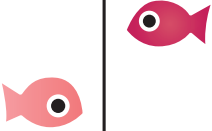
Martes

Miércoles

Jueves

Viernes

Sábado

| | | | | | | |
|---|--|---|---|--|--|---|
| |  | | 1 ¡Haga reír a su niño! Cuéntele un chiste, léale un cuento o un poema gracioso, cante una canción absurda o dibuje una caricatura. | 2 | 3  | 4 Hable sobre la letra <i>D</i> , luego busque cosas cuyo nombre empiece con <i>D</i> mientras dan un paseo. |
| 5 Trace el contorno de las manos del niño y luego permítale que coloree el dibujo con todos los colores del arco iris. | 6 | 7  | 8 | 9 Prepare huevos revueltos para el desayuno y lea <i>One Carton of Oops!</i> , de Judy Bradbury con su niño. | 10 | 11 |
| 12 | 13 Jueguen a contar. Pídale al niño que cuenta todos los objetos cuadrados que pueda encontrar hoy. | 14 | 15 | 16 | 17 | 18 Represente su rima infantil favorita con el niño. |
| 18 | 20 | 21 | 22 Estimule a su niño a ayudar en los quehaceres. Jueguen a guardar la ropa o los juguetes. | 23  | 24 Haga un rompecabezas recortando una foto vieja o una tarjeta de felicitación en pedazos grandes. Ayude al niño a poner los pedazos juntos otra vez. | 25 |
| 26 Forme una banda de música familiar. Use utensilios de cocina, como una cuchara de madera y una cacerola para hacer música. | 27  | 28 | 29 | 30 |  | |